


Министерство образования и науки РФ Ульяновский государственный университет	Форма	
Ф – Аннотация рабочей программы дисциплины		

## АННОТАЦИЯ РАБОЧЕЙ ПРОГРАММЫ ДИСЦИПЛИНЫ

### Начертательная геометрия

Специальность (направление) **15.03.04 Автоматизация технологических процессов и производств (бакалавриат)**

Направленность (профиль/специализация):

**«Автоматизированное управление жизненным циклом продукции»**

Форма обучения: **очная, заочная**

### 1. Цели и задачи освоения дисциплины

#### *Цель изучения дисциплины:*

Получение теоретических знаний и практических умений и навыков изображения трехмерных (пространственных) объектов на плоскостях и способов решения геометрических задач, связанных с этими объектами, по их плоским изображениям, чертежам; развитие пространственного воображения и логического мышления у студентов для их будущего инженерного творчества.

#### *Задача изучения дисциплины*

Научить студентов с помощью простейших геометрических построений, обусловленных теоремами и правилами начертательной геометрии, решать сложные задачи из различных областей науки и техники – позиционные, метрические и конструктивные. Начертательная геометрия входит в число фундаментальных наук, составляющих основу инженерного образования.

Освоение данной дисциплины обеспечивает выпускнику получение высшего профессионально профилированного образования и обладание перечисленными ниже общими и предметно-специализированными компетенциями. Они необходимы при изучении черчения, деталей машин, специального проектирования и других дисциплин, а также в последующей инженерной деятельности.

### 2. Место дисциплины в структуре ООП ВО (ВПО)

Курс входит в базовую часть профессионального цикла (Б.1) Основной образовательной программы бакалавриата по направлению подготовки **15.03.04 Автоматизация технологических процессов и производств**.


Для ее изучения необходимо знать основы геометрии и черчения.

Полученные в ходе освоения дисциплины «начертательная геометрия» профессиональные компетенции будут использоваться в профессиональной деятельности, а так же теоретические и практические знания и навыки далее используются при изучении следующих дисциплин:


1. Инженерная и компьютерная графика
2. Системы компьютерного проектирования
3. Курсовая работа
4. Дипломное проектирование.

### 3. Требования к результатам освоения дисциплины

В результате освоения дисциплины формируются следующие профессиональные компетенции:

Министерство образования и науки РФ Ульяновский государственный университет	Форма	
Ф – Аннотация рабочей программы дисциплины		

Код и наименование реализуемой компетенции	Перечень планируемых результатов обучения по дисциплине (модулю), соотнесенных с индикаторами достижения компетенций
<p align="center"><b>ОПК-5</b></p> <p>Способность к самоорганизации и самообразованию</p>	<p><b>Знать:</b> Алгоритмы решения метрических и позиционных задач</p> <p><b>Уметь:</b> Правильно пользоваться конспектами, справочной литературой и чертежным инструментом. Четко и аккуратно выполнять графические построения. Пользоваться способом перемены плоскостей и вращения при решении задач</p> <p><b>Владеть:</b> Методами и средствами построения ортогональных проекций пространственных форм.</p>
<p align="center"><b>ПК-1</b></p> <p>Способность собирать и анализировать исходные информационные данные для проектирования технологических процессов изготовления продукции, средств и систем автоматизации, контроля, технологического оснащения, диагностики, испытаний, управления процессами, жизненным циклом продукции и ее качеством; участвовать в работах по расчету и проектированию процессов изготовления продукции и указанных средств и систем с использованием современных информационных технологий, методов и средств проектирования</p>	<p><b>Знать:</b> Алгоритмы построения точки, линии, геометрических тел на плоскости и в пространстве, способ прямоугольного проецирования</p> <p><b>Уметь:</b> Строить развертки и модели геометрических тел. Находить натуральную величину отрезков и сечений тел. Выполнять и читать чертежи моделей.</p> <p><b>Владеть:</b> Навыками построения трехмерной модели на основе ортогональных проекций агрегатов и летательного аппарата</p>
<p align="center"><b>ПК-4</b></p> <p>Способность участвовать в постановке целей проекта (программы), его задач при заданных критериях, целевых функциях, ограничениях, разработке структуры его взаимосвязей, определении приоритетов решения задач с учетом правовых и нравственных аспектов профессиональной деятельности, в разработке проектов изделий с учетом технологических, конструкторских, эксплуатационных, эстетических, экономических и управленческих параметров, в разработке проектов модернизации действующих</p>	<p><b>Знать:</b> Способы построения эпюр трехмерных геометрических объектов</p> <p><b>Уметь:</b> Четко и аккуратно выполнять графические построения.</p> <p><b>Владеть:</b> Навыками пространственного представления 3-х мерных объектов по плоским изображениям (чертежам, рисункам, компьютерным моделям и др.)</p>

Министерство образования и науки РФ Ульяновский государственный университет	Форма	
Ф – Аннотация рабочей программы дисциплины		

<p>производств, создании новых, в разработке средств и систем автоматизации, контроля, диагностики, испытаний, управления процессами, жизненным циклом продукции и ее качеством в соответствии с техническими заданиями и использованием стандартных средств автоматизации расчетов и проектирования</p>	
<p><b>ПК-9</b> Способность определять номенклатуру параметров продукции и технологических процессов ее изготовления, подлежащих контролю и измерению, устанавливать оптимальные нормы точности продукции, измерений и достоверности контроля, разрабатывать локальные поверочные схемы и выполнять проверку и отладку систем и средств автоматизации технологических процессов, контроля, диагностики, испытаний, управления процессами, жизненным циклом продукции и ее качеством, а также их ремонт и выбор; осваивать средства обеспечения автоматизации и управления</p>	<p><b>Знать:</b>Способы прямоугольного проецирования <b>Уметь:</b>Правильно пользоваться конспектами, справочной литературой и чертежным инструментом <b>Владеть:</b>Навыками построения развертки и модели геометрических тел</p>


#### 4. Общая трудоемкость дисциплины

Общая трудоемкость дисциплины составляет 2 зачетные единицы (72 часа).

#### 5. Образовательные технологии

В ходе изучения дисциплины используются традиционные методы и формы обучения (лекции, практические занятия, лабораторные занятия, самостоятельная работа).

При организации самостоятельной работы используются следующие образовательные технологии: самостоятельная работа, сопряженная с основными аудиторными занятиями (проработка учебного материала с использованием ресурсов учебно-методического и информационного обеспечения дисциплины); подготовка к практическим занятиям; выполнение лабораторных работ; самостоятельная работа под контролем преподавателя в форме плановых консультаций, при подготовке к сдаче экзамена; внеаудиторная самостоятельная работа при выполнении студентом заданий.

Министерство образования и науки РФ Ульяновский государственный университет	Форма	
Ф – Аннотация рабочей программы дисциплины		

### **6. Контроль успеваемости**

Программой дисциплины предусмотрены виды текущего контроля: проверка решения практических заданий, проверка выполнения лабораторных работ.

Промежуточная аттестация проводится в форме **зачета**.